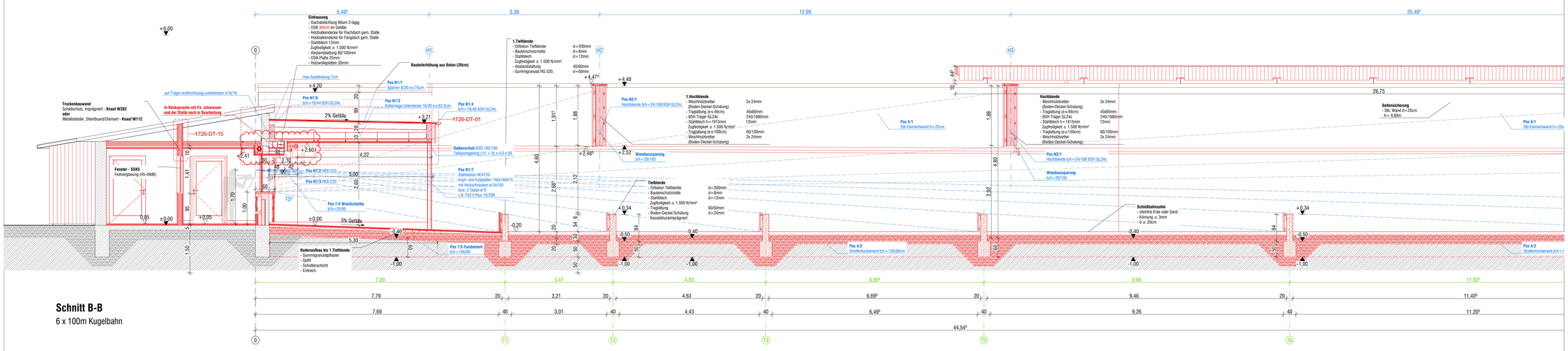

Schnitt B-B

6 x 100m Kugelbahn

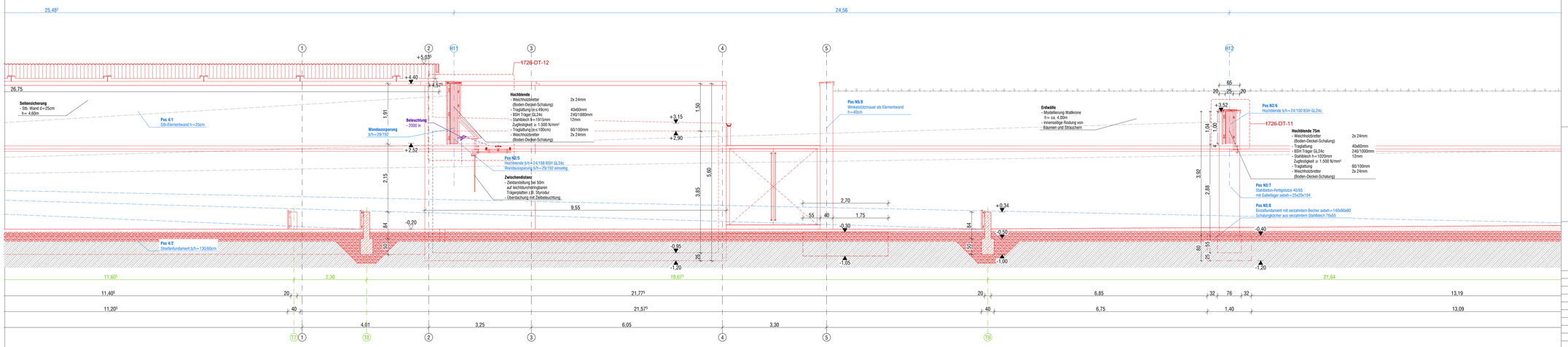

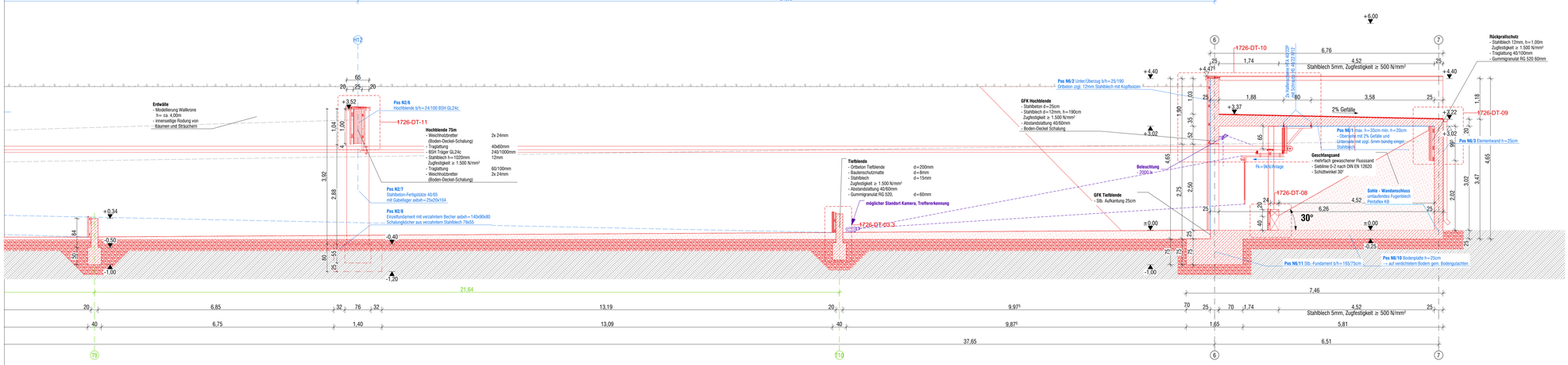

Legende

- Dämmung weich
- Dämmung hart
- Mauerwerk
- bew.Beton
- Vormauerklinker
- Betonfertigteil
- Estrich
- Trockenbau
- Bestand
- Regenwasser
- Schmutzwasser

LH:	lichte Höhe	OK:	Oberkante	BRH:	Brüstungshöhe
B:	Oberbelag Fussböden	UK:	Unterkante	DD:	Deckendurchbruch
W:	Oberbelag Wand	AK:	Aussenkante	DS:	Deckenschlitz
D:	Oberbelag Decke	VK:	Vorderkante	BD:	Bodendurchbruch
RFB:	Rohfußboden	ÜZ:	Überzug	WD:	Wanddurchbruch
FFB:	Fertigfußboden	UZ:	Unterzug	WS:	Wandschlitz
RD:	Rohdecke				

Alle Maße sind vor Ort zu prüfen!
Jede Unstimmigkeit ist umgehend der Bauleitung zu melden!
Dieser Plan hat nur Gültigkeit im Zusammenhang mit den Plänen des Statikers und den Fachplanern!
Brüstungshöhen und Türhöhen beziehen sich auf OKFF (soweit nicht anders vermerkt!)

Verteiler	Änderung	gez.	Datum	Index

1726 Ertüchtigung des Schießstandes Grunewald

Kranenburger Straße 250

Gemarkung: Nergena, Flur: 1, Flurstück: 39

Bauherr
Jagdausbildungszentrum Grunewald gGmbH
GF Peter Michels

Hahnenacker 18
47533 Kleve
Telefon 02821-9018

Architekt
plan.werk / Gesellschaft für Architektur und Städtebau mbH

Schorlemerstraße 12
48143 Münster
Telefon 0251-89933-0
Telefax 0251-89933-33
www.plan-werk.de

Fachplaner
Statik Ingenieur Büro F.Rottstegge
Dortmunder Straße 9
Münster 48155
Telefon 02 51 / 37 54 27
Telefax 02 51 / 136 76 47
E-Mail f.rottstegge@t-online.de

Fachplaner

Bezeichnung des Blattes	Status	
Schnitt B-B	**Ausführung**	
Erstellungsdatum	Index	Blattnummer
30.09.2026	**-**	**1726-SCH-02**
Datei	Maßstab	Blattgröße
R:\1726_Schießstand Grunewald\01 PLAN\05 Ausführungsplanung\01_Arbeit\250925_Schießstand Goch_AP_ak.pln	**1:50**	**A0**
Architekt	Bauherr	